

Vegleiðing til WISEflow

Næmingarnir rita seg inn á **roynd.skulin.fo** við sínum O365 brúkara.

Næmingarnir hava bert varðablaðið “Luttakari”.

Í varðablaðnum “Luttakari” síggja teir sínar gongdir, tær eru væl merktar, og bert tann gongdin, ið hoyrir til dagin og tíðina, er tøk at tata upp. Gongdin er grøn.

Næmingurin velur røttu uppgávuna, og velur síðan at byrja royndina.




Ovast í høgra horni stendur, hvussu nógvar síður eru í uppgávuni, har ber til at blaða millum síðurnar, bæði aftur og fram. Til ber eisini at blaða niðast á hvørjari síðu.



Svarini verða goymd so hvørt, eisini um tú fert út úr uppgávuni.

Í skipanini eru nakrar myndir, ið eru hentar at kenna.

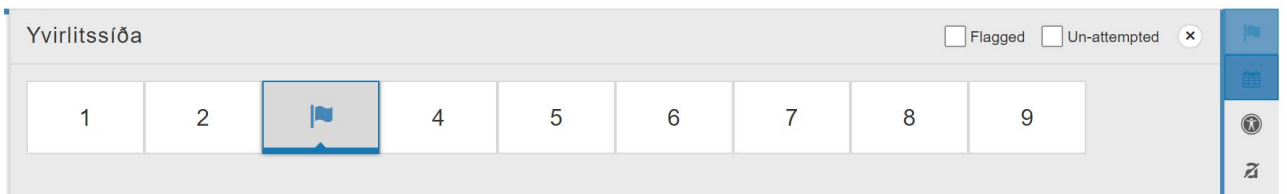
Flaggið kann næmingurin nýta, um hann skjótt skal finna aftur til síðuna, har hann t.d. ikki gjørði alt, ella vil endurskoða okkurt. Hann trýstir á flaggið, meðan hann er á síðuni og heldur síðan fram.



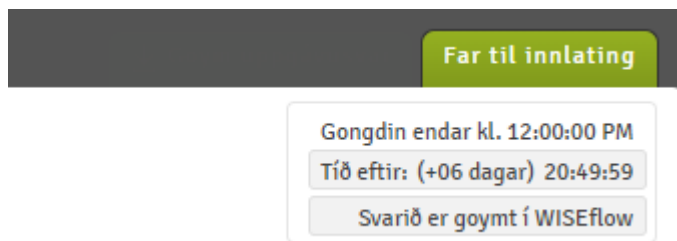
Fyri at finna síðuna aftur trýstir hann á yvirlitið, ið vísir yvirlit yvir allar síðurnar.



Nú sæst, hvør síða er merkt við flaggi.



Tá næmingurin er liðugur at loysa uppgávuna, er sera týdingarmikið, at hann letur inn.



Tá hann hevur trýst á “Far til innlating”, kemur hesin skígginn fram:



Tá skal næmingurin velja “Eg ynski nú at innlata mítt uppgávusvar.....”

Tá broytist skíggin til hesa myndina:

Innlating

Tá ið tú ert liðug/ur við títt uppgávusvar, kann tú lata tað inn her. Tá uppgávan er innlatin, kann hon ikki takast aftur.

Legg til merkid, at um gongdin nýtir FLOWlock-kagan, kanst tú lata FLOWlock kagan aftur, og fara aftur til WISEflow í tínum vanliga kaga, eftir at tú hevur hevur latið inn.

Eg ynski nú at innlata mítt uppgávusvar av hesi FLOWmulti-roynd við teimum svarum, sum eru givin ávegis. Tá ið uppgávusvarið er latið inn, kann tað ikki broytast.

Lat inn **Ógilda**

Nú er bert at lata inn.

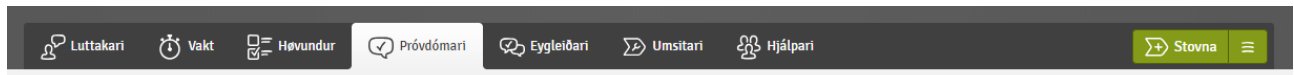
Er alt farið rætt fram, kemur henda myndin fram. Uppgávan er nú latin inn og liðug.



Próvdømingaramboðið

Lærarin hefur fleiri varðabløð, eitt av teimum er “Próvdómari”. Her inni ber til at síggja, hvussu næmingarnir hava klárað seg í royndini.

Próvdømingaramboðið er ikki tøkt at brúka, fyrr enn innlatingarfreistin er farin.



Skalt tú hyggja at úrslitunum, so velur tú

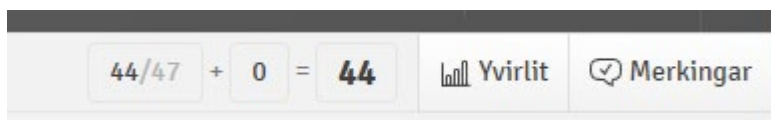
Viðmerking og aftursvar



Lat upp próvdømingaramboð

Her kann tú lesa, viðmerkja og geva afturmeldingar til uppgávusvar hjá luttakaranum og greiða tína próvdøming. Innlatin uppgávusvar verða tøk, tá dømingartíðarskeiðið byrjar.

Har ber til at síggja svarini hjá hvørjum einstøkum næmingi. Eisini sæst, hvussu hann hefur klárað seg sum heild, sí mynd:



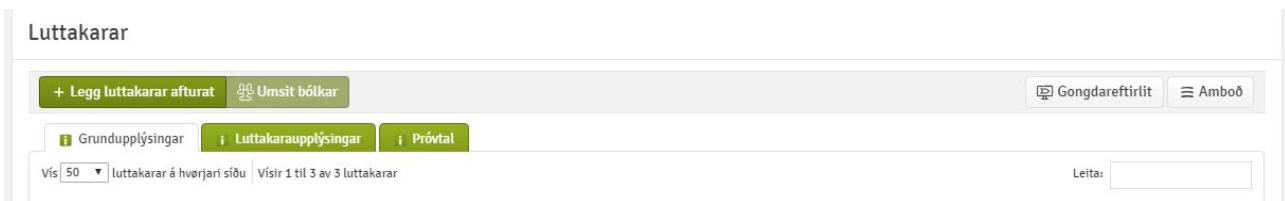
Eisini ber til at síggja, hvussu næmingurin hefur klárað seg í hvørjum parti, sí mynd:



Umsitari

Ert tú umsitari, kanst tú fylgja við, hvussu gongur hjá hvørjum næmingi, meðan royndin er, tá skat tú velja varðablaðið “Umsitari”.

Vel uppgávuna, sum er í gongd. Niðast á tí síðuni eru luttakararnir, sí mynd:



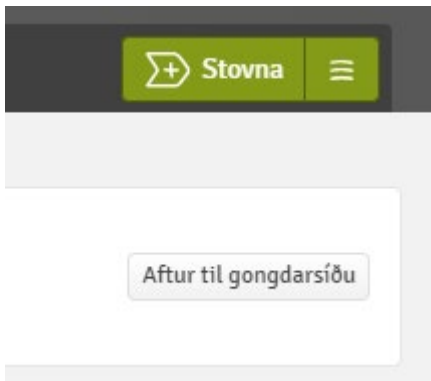
Vel “Gongdareftirlit” so kemur hetta fram:

Eftirnavn	Innlatingarfreist	Nýggjasta støðu...	Framgongd	Atgerðir
	01/29/2019 12:00 PM	01/22/2019 3:26 PM ●	Latið upp 100% Latið inn	👤 👤 🔄 📄 💬 0
	01/29/2019 12:00 PM	○	Latið upp Uppgávusvarið goymt Latið inn	👤 👤 🔄 📄 💬 0
	01/29/2019 12:00 PM	01/22/2019 3:13 PM ●	Latið upp 100% Latið inn	👤 👤 🔄 📄 💬 0

Her kanst tú fylgja við, hvussu gongst hjá næmingunum. Her kanst tú gera viðmerkingar og leingja um tíðina.

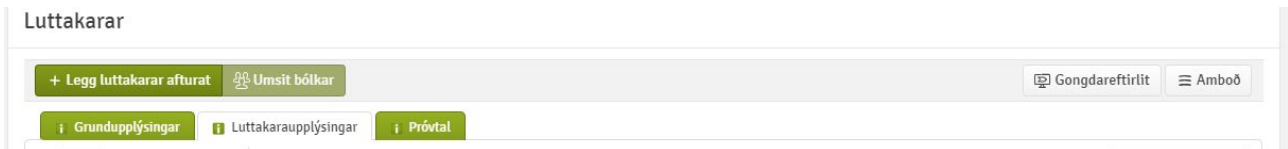
Her stendur eisini, um uppgávan er latin upp, og ikki minst, um hon er latin inn. Hetta er týðningarmikið at kann, áðrenn næmingurin fer úr royndarhølinum, tí tá freistin fyri innlating er farin, kann tað gerast drúgt at lata inn.

Fyri at sleppa út aftur trýst á “Aftur til gongdarsíðu”:



Um so er, at ein næmingur letur inn, áðrenn tíðin er farin, so kann uppgávan takast aftur:

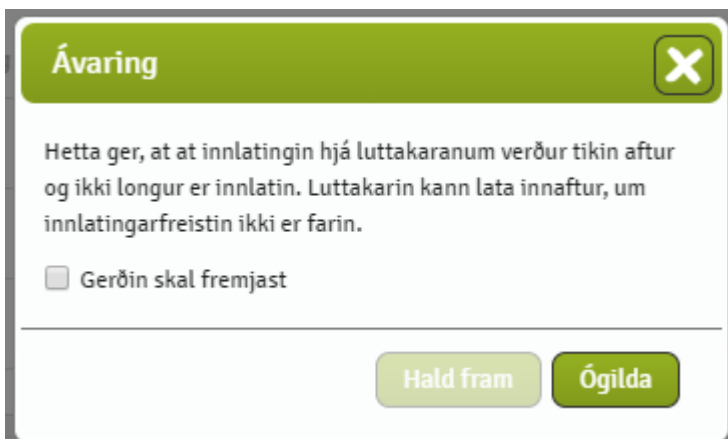
Far inn á uppgávuna, vel varðablaðið “Grundleggjandi”. Niðast á tí síðuni skalt tú velja “Lutakaraupplýsingar”.



Nú sæst eitt flugubein hjá teimum, ið hava latið inn.

Eftirnavn	Latið inn (1/1)	Skúli
	✓	Próvstovan

Trýst á flugubeinið, og hendan myndin kemur fram:



Vel “Gerðin skal fremjast” og “Hald fram”.

Eftirnavn	Latið inn (0/1)	Skúli
	-	Prófstovan

Nú er flugubeinið vekk, men **minst til**, at næmingurin stendur at hava latið inn í gongdaryvirlitinum.

Tá tú skalt taka eitt avrit av eini gongd.

Tú ert í varðablaðnum “Umsitari”, tú velur ta gongdina, ið tú vilt avrita.

Tá sær tað soleiðis út:

The screenshot shows the AFTURTØKA web interface. At the top, there is a navigation bar with buttons for "Tak saman um gongd" and "Fráboðanir". Below this is a menu with options: "Grundleggjandi", "Útflyggjan", "Felagar", "Høli", "Set saman", and "Víðka". The main content area is divided into two sections: "Grundupplýsingar" and "Tíðarfreistir".

Grundupplýsingar

Slag av gongd	Formell FLOWmulti
Undirheiti:	Legg undirheiti afturat
SIS-kota:	LU01158667
Lestrarhálsa:	Vetrarroynd
Próvtakuháttur:	Vanlig gongd

Tíðarfreistir

Núverandi tíðarsona GMT+0	
Luttakaratiðarskeið byrjar:	04-02-2019 09:38
Endi:	05-02-2019 12:00
Próvdøming byrjar:	05-02-2019 12:00
Próvdøming endar:	06-03-2019 06:00

Ovast í vistra horni eru trýggjar strikur. Trýst har og vel tað, sum eitur: “Ger eitt avrit av gongdini”.

This close-up shows the top right corner of the interface. It features three buttons: "Tak saman um gongd", "Fráboðanir", and a hamburger menu icon. A dropdown menu is open, showing two options: "Ger eitt avrit av gongdini" (with a plus icon) and "Strika gongd" (with a trash icon).

Nú ert tú har, ið tú kanst velja stillingar:

Stovna nýggja gongd

Set inn upplýsingar um gongd

Vel keldu

WISEflow

Vel úr lista

ella

Set kotu inn

Gongd ID

1158667

Heinta keldudátur

Keldudáta

1 Luttakari

1 Próvdómari

Lat gongdina upp í einum nýggjum vindeyga

Vel hvat skal avritas

Gongdarheiti

AFTURTØKA

Undirheiti á gongd

Valfrítt

Stillingar á gongdarstöði

Avrita gongdarstillingarnar

- Stillingar
 Dagfestingar

Felagar

Tak felagar til gongdina við

- Luttakarar
 Próvdómarar
 Umsitarar
 Høvundar
 Eygleiðarar
 Vaktir

Stillingar fyri felagar

Tak stillingar av felagum í gongdini við

- Tillutaðir próvdómarar

Innihald

Tak innihald frá gongdini við

- Uppgávur
 Eyka tilfar
 Læst innihald

Vel slag av gongd

Tær týðningarmestu eru t.d. dagfesting, luttakarar, próvdómarar, umsitarar og uppgávur. Tá tú kemur inn her, er bert flugubein í “Stillingar”, tú mást seta flugubein í tað, tú vilt hava við yvir í ta nýggju gongdina.

GG! Tað er gott, at broyta navnið á gongdini eitt sindur, t.d. at seta eitt tal aftanfyrir, annars er ringt at halda skil á, hvør er tann nýggja. Niðanfyrir sæst, at navnið er broytt til “AFTURTØKA 1”

Vel hvat skal avritas

Gongdarheiti

AFTURTØKA 1

Undirheiti á gongd

Valfrítt

Stillingar á gongdarstöði

Avrita gongdarstillingarnar

- Stillingar
 Dagfestingar

Felagar

Tak felagar til gongdina við

- Luttakarar
 Próvdómarar
 Umsitarar
 Høvundar
 Eygleiðarar
 Vaktir

Stillingar fyri felagar

Tak stillingar av felagum í gongdini við

- Tillutaðir próvdómarar

Innihald


Tak innihald frá gongdini við

- Uppgávur
 Eyka tilfar
 Læst innihald

Vel slag av gongd

Tá tú hefur sett tey flugubein, ið tú vilt hava, stovnar tú gongdina niðast á somu síðu.

Vel slag av gongd

 FLOWmulti

Bundnar skriftligar royndir við eini røð av multiple-choice spurningum, ið luttakararnir avgreiða í einum læstum umhvørvi.

Stovna gongd

Minst til at trýsta á “Ger gongd virkna”.

Gongdin er stovnað, men er ikki gjørd virkin enn!

Ger gongd virkna Tak saman um gongd Fráboðanir 